

USE AND CARE INSTRUCTIONS

INTERNAL PREFINISHED DOOR – RANCH MODEL – PVC EDGES

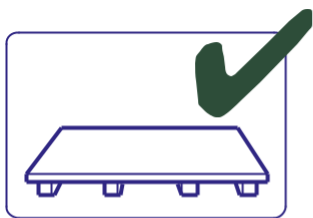
INTRODUCTION

Timber is a natural grown product and as such is subject to changes due to variations in moisture and temperature resulting in minor swelling and shrinking. This is not a defect but a natural characteristic of timber. Warp at the face of the door will be considered a defect if it exceeds 1/4 inch when measured as deviation from a straight edge on the suspected concave surface of the door in its installed position.

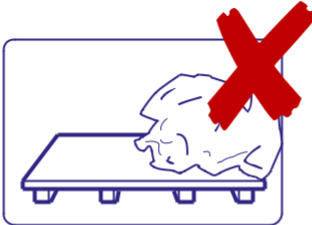
STORAGE & HANDLING

This door must be stored in a dry and flat location. Do not expose the door to temperatures above 90 degrees Fahrenheit and/or to direct sunlight. Do not expose the door to humidity level higher than 65%RH and lower than 30%RH.

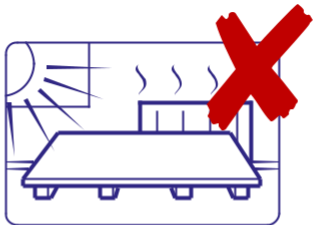
Do not remove packaging until the door is to be installed.



This door must be stored flat and in dry conditions



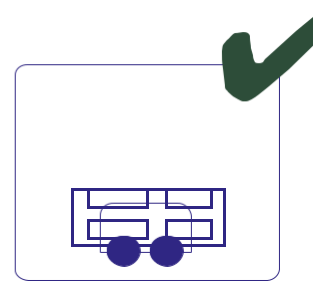
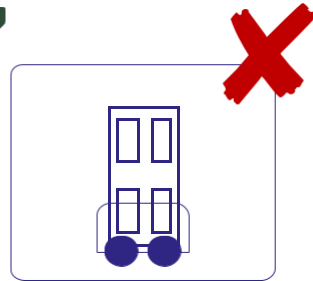


Do not store until the door is to be installed.



radiators or direct sunlight



the air moisture content is down to normal domestic levels



PRECAUTIONS

This door is not recommended for installation in any new build or freshly plastered location. All plaster, texture or cement must be completely dry to avoid excessive moisture penetration.



The vertical edges of the barn door RANCH MODEL are framed with a PVC frame (color black) which gives a beautiful finish and protect the door from moisture. This door has a trimming allowance of 1-in. at the top rail. NO TRIMMING allowance at the bottom rail and vertical stiles.

It is of utmost importance that door should be sealed with a suitable base sealer immediately after any trimming.

Moisture may cause swelling, splitting or warping.

HANGING

Prior to hanging this door, inspect for damages and do not proceed to fit the door if any noticeable damage or defect is evident.

BARN/SLIDING DOORS: The hardware installation must be done according to the hardware manufacturer instructions.

FINISHING

THIS DOOR IS FACTORY PREFINISHED, it does not require another finish.

The door come painted from factory with a reclaimed wood look print. We do not recommend apply another finish.

MAINTENANCE & CLEANING RECOMMENDATIONS

It is recommended to clean the door twice a year (monthly in coastal areas) with a damp cloth and mild soap.

Do not power-wash doors or use a garden hose. This can cause seal failure and allow water to enter the structure.

Do not use sharp objects and/or abrasive cleaners, it can damage door surfaces.

Do not allow aggressive cleaners or solvents to come in contact with door surfaces. Immediately rinse and dry it.

Conditions of Sale

- EightDoors will not be held responsible for any incidental work or expenses as a result of bad handling or incorrect fitting and finishing;
- EightDoors is not responsible for any other finishing applied to the door;
- No claim will be entered into if the door has not been correctly machined, finished and installed in accordance with USE AND CARE INSTRUCTIONS.
- The conditions under which this door is stored, installed and sealed are beyond the manufacturer control and therefore we cannot accept responsibility for or warranty against shrinkage, warping or splitting without inspection and statement from EightDoors’s technical team.



EIGHT DOORS CORP.
e-mail: doors@eightdoors.com
Website: EightDoors.com

We strongly advise against use in following locations:

- Freshly plastered location;
- Dwellings where concrete floors have recently been laid;
- A new build where central heating is used to accelerate the drying out process;
- Should this door be used in one or more of above locations we cannot accept any responsibility whatsoever for problems arising.

INSTRUCCIONES DE USO Y CUIDADOS – MODELO RACH – BORDES DE PVC

INTRODUCCIÓN

Madera es un producto cultivado naturalmente y está sujeta a cambios debido a las variaciones de humedad y temperatura del ambiente, resultando en un mínimo hinchazón y encogimiento. Esto no es un defecto, sino una característica natural de la madera. La deformación en las caras de la puerta será considerada un defecto si exceder 1/4 de pulgada cuando medido como la desviación de un borde recto sobre la supuesta superficie cóncava de la puerta en su posición instalada.

ALMACENAMIENTO & MANEJO

Esta puerta debe ser almacenada en un lugar seco y plano. La puerta no debe ser expuesta a temperaturas mayores que 90 grados Fahrenheit o directamente a luz del sol. La puerta no debe ser expuesta a humedad relativa superior a 65%HR o inferior a 30%HR.

No retire el embalaje (bolsa plástica) hasta que la puerta sea instalada.

PRECAUCIONES

No es recomendado instalar la puerta en obras y muros recién terminados o enyesados. Todo el yeso, la textura o el cemento deben estar completamente secos para evitar la penetración excesiva de humedad.

Los bordes verticales de la puerta del granero MODELO RANCH están enmarcados con un marco/cinta de PVC (color negro) que le da un lindo acabado y protege la puerta de la humedad. Si se va reducir el tamaño de esta puerta, el corte máximo permitido es 1 pulgada en el riel superior. No son permitidos cortes en los bordes verticales y en el riel inferior.

Todas las superficies deben ser selladas adecuadamente inmediatamente después de cualquier corte/planificación.

La humedad puede causar hinchazón, partición o deformación.

COLGAR

Inspeccione la puerta antes de colgar. Si se observa algún daño o defecto no proceda con la instalación.

PUERTAS CORREDIZAS/GRANERO: La instalación del herraje debe realizarse de acuerdo con las instrucciones del fabricante del herraje.

PINTURA

ESTA PUERTA ES PINTADA / PREACABADA DE FÁBRICA, no requiere otro acabado.

La puerta viene pintada de fábrica con una impresión de aspecto de madera recuperada. No recomendamos aplicar otro acabado.

MANTENIMIENTO & LIMPIEZA

Recomendamos el mantenimiento regular de esta puerta para evitar la degradación de la película de pintura y proteger la madera contra el deterioro. Se recomienda limpiar la puerta dos veces al año (mensualmente en zonas costeras) con un paño húmedo y jabón suave.

No utilice lavadoras de alta presión ni manguera de jardín para lavar las puertas. Esto puede dañar la película de pintura/sellador y permitir que agua penetre en la estructura.

No utilice objetos afilados y/o limpiadores abrasivos, esto puede dañar las superficies de las puertas.

No permita que limpiadores agresivos o solventes entren en contacto con las superficies de las puertas. Enjuagar y secar inmediatamente.

Condiciones de venta

- EightDoors no se hace responsable de ningún trabajo o gastos incidentales como resultado de un mal manejo, mal ajuste o acabado incorrecto;
- EightDoors no es responsable de ningún acabado, preparación o pintura aplicado en la puerta;
- No se aceptará reclamación si la puerta no ha sido aparada/cortada, acabada, sellada e/o instalada correctamente de acuerdo con las instrucciones anteriores de USO Y CUIDADOS. Todas las puertas deben estar bien sellada en las seis superficies.
- Las condiciones bajo las cuales esta puerta es almacenada, instalada y sellada están fuera del control del fabricante y por lo tanto no podemos aceptar responsabilidad o garantía contra la contracción, deformación o división sin la inspección y declaración del equipo técnico de EightDoors.

Recomendamos encarecidamente no utilizar en los siguientes lugares:

- En las viviendas con reciente aplicación de yeso;
- En las viviendas donde recientemente se ha colocado pisos;
- En situaciones de nueva construcción donde se utiliza la calefacción para acelerar el proceso de secado;
- Si esta puerta se utiliza en uno o más de los lugares anteriores, no podemos aceptar ninguna responsabilidad por los problemas que surjan.

